

Utförande

Kompakta centrifugalpumpar direktkopplade till en kompakt enhet inklusive motor.
Framåtriktat horisontalt inlopp, radially uppåtriktat utlopp.
Utförande enligt DIN 24255 med tillägg för måttanvisningar.

Anslutningar

Storlekar	Anslutningar
NM4 25/125, 25/160, 25/200	Gängade enligt ISO 228
från NM4 32/16 till NM4 150/400	Flänsar enligt UNI 2236, UNI 2237, PN 10

Motflänsar (på begäran)

Storlekar	Flänstyp
från NM4 32/16 till NM4 50/25	Gängade flänsar UNI 2247, PN 16
från NM4 32/16 till NM4 150/400	Svetsflänsar UNI 2277, UNI 2278, PN 10

Användning

- För rena vätskor utan slitande partiklar vilka ej är aggressiva mot materialet i pumpen (föroreningar innehållande upp till 0,2%).
- För vattenförsörjning, värme, luftkonditionering, kylning, cirkulation. - För civilt och industriellt ändamål.
- När låg ljudnivå är behövlig. - För bevattning.

Förutsättningar

Vätsketemperaturer upp till 90° C.
Omgivningstemperaturer upp till 40° C.
Total sughöjd upp till 7 m.
Maximalt tillåtet arbetstryck upp till 10 bar.
Kontinuerlig drift.

Motor

4-pols induktions motor, 50 Hz ($n = 1450$ 1/min).
NM4: trefas 230/400 V \pm 10% upp till 3 kW;
400/690 V \pm 10% från 4 till 75 kW;
Isolationsklass F.
Kapslingsklass IP 54.
Konstruerad enligt IEC 34.

Specialutförande på begäran

- Andra spänningar. - Frekvens 60 Hz (enligt 60 Hz datablad).
- Kapslingsklass IP 55. - Special mekaniska axeltätningar.
- Högre vätske eller omgivningstemperaturer.

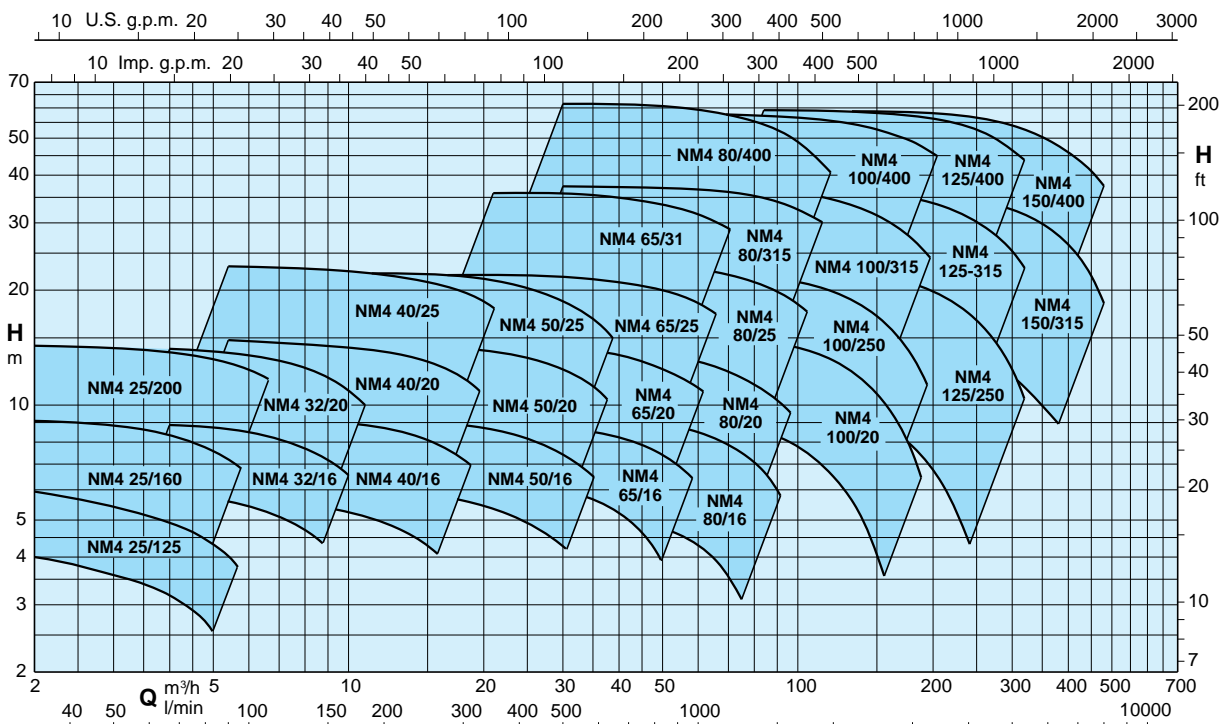
Garanti

Ett år enligt leveransbestämmelserna NL92.

Material

Komponenter	NM4	B-NM4	I-NM4
Pumphus	Gjutjärn	Brons	Cr Ni Mo stål SIS2343
Mellandel	200 ISO 185	G-Cu Sn 10 UNI 7013	
Pumphjul	Gjutjärn	Brons	
	200 ISO 185	G-Cu Sn 10 UNI 7013	
	Mässing P- Cu Zn 40 Pb 2 UNI 5705 För NM4 25/125 - 25/160 - 25/200 NM4 32/16 - 32/20 - 40/20		
Axel	Cr Ni stål SIS2333 upp till 1,1 kW	Cr Ni Mo stål SIS2343	
	Cr stål SIS2320 från 1,5 kW to 75 kW		
Axeltätning	Kol - Keramik		
Motflänsar	Stål Fe 430B UNI 7070		

Kapacitetsdiagram $n = 1450$ 1/min



Kapacitet $n \approx 1450$ 1/min

B - NM4 I - NM4	NM4	P ₂		Q m ³ /h																				
		kW	HP		1	1,2	1,5	1,89	2,4	3	3,6	4,2	4,8	5,4	6	6,6	7,5	8,4	9,6	10,8	12	13,2	15	
		l/min		16	20	25	31,5	40	50	60	70	80	90	100	110	125	140	160	180	200	220	250		
	NM4 25/125A	0,25	0,34	H m	6,1	6,05	6	5,9	5,8	5,5	5,2	4,8	4,4	3,9	3,3									
B - NM4 25/160BE	NM4 25/160BE	0,37	0,5		7,7	7,65	7,6	7,55	7,5	7,2	6,9	6,6	6,1	5,5	4,6	3,6								
B - NM4 25/160AE	NM4 25/160AE	0,37	0,5		9,2	9,15	9,1	9,05	9	8,7	8,5	8,2	7,8	7,2	6,5	5,6	3,7							
I - B - NM4 25/200CE	NM4 25/200CE	0,37	0,5		11,6	11,5	11,4	11,3	11,1	10,9	10,5	10,1	9,7	9,1	8,5	7,6	6,1	4,1*						
I - B - NM4 25/200BE	NM4 25/200BE	0,55	0,75		13,4	13,3	13,2	13,1	12,9	12,7	12,4	12	11,6	11,1	10,5	9,8	8,6	7*	4*					
I - B - NM4 25/200AE	NM4 25/200AE	0,75	1		14,8	14,7	14,6	14,5	14,4	14,2	14	13,7	13,3	12,9	12,3	11,7	10,5	9,1*	6,2*					

B - NM4 I - NM4	NM4	P ₂		Q m ³ /h																			
		kW	HP		2,4	3	3,6	4,2	4,8	5,4	6	7,5	8,4	9,6	10,8	12	13,2	15	16,8	18,9	21	24	27
		l/min		40	50	60	70	80	90	100	125	140	160	180	200	220	250	280	315	350	400	450	
B - NM4 32/160BE	NM4 32/16BE	0,37	0,5	H m	7,6	7,5	7,4	7,3	7,2	7,1	6,9	6,3	5,9	5,2	4,2								
B - NM4 32/160AE	NM4 32/16AE	0,37	0,5		9	8,95	8,9	8,8	8,7	8,6	8,5	7,9	7,5	6,8	6	5,1*							
I - B - NM4 32/200BE	NM4 32/20BE	0,55	0,75		12,5	12,4	12,3	12,2	12	11,8	11,6	10,6	10	8,9	7,6	6,2*	4,7*						
I - B - NM4 32/200AE	NM4 32/20AE	0,75	1		14,3	14,2	14,1	14	13,9	13,7	13,5	12,9	12,3	11,3	10,2	8,9*	7,5*						
B - NM4 40/160CE	NM4 40/16CE	0,37	0,5							6,9	6,85	6,7	6,6	6,5	6,3	6	5,7	5,1	4,4	3,5			
B - NM4 40/160BE	NM4 40/16BE	0,55	0,75							7,9	7,85	7,75	7,7	7,6	7,5	7,3	7	6,5	5,9	5,1	4,2		
B - NM4 40/160AE	NM4 40/16AE	0,75	1							9,3	9,25	9,15	9,1	9	8,9	8,8	8,5	8,1	7,6	6,9	6,1		
B - NM4 40/200BE	NM4 40/20BE	1,1	1,5							13	12,9	12,7	12,6	12,4	12,2	12	11,5	10,8	10	8,6	7		
B - NM4 40/200AE	NM4 40/20AE	1,1	1,5							14,8	14,7	14,5	14,4	14,2	14	13,8	13,6	13	12,2	11,3	10		
I - B - NM4 40/25CE	NM4 40/25CE	1,5	2							16,4	16,3	16	15,8	15,6	15,3	15	14,5	13,8	12,8	11,3	9,4	5,2*	
I - B - NM4 40/25BE	NM4 40/25BE	2,2	3							21,3	21,2	20,9	20,8	20,6	20,3	20	19,7	19,1	18,4	17,3	16	13*	9,5*
I - B - NM4 40/25AE	NM4 40/25AE	3	4							23,1	23	22,8	22,7	22,5	22,2	21,9	21,6	21	20,3	19,3	18	15,5*	12,2*

B - NM4 I - NM4	NM4	P ₂		Q m ³ /h																			
		kW	HP		10,8	12	13,2	15	16,8	18,9	21	24	27	30	33	37,8	42	48	54	60	66	75	84
		l/min		180	200	220	250	280	315	350	400	450	500	550	630	700	800	900	1000	1100	1250	1400	
B - NM4 50/160BE	NM4 50/16BE	1,1	1,5	H m	7,55	7,5	7,45	7,4	7,3	7,2	7	6,7	6,2	5,6	5	3,8*							
B - NM4 50/160AE	NM4 50/16AE	1,1	1,5		9,15	9,1	9,05	9	8,9	8,8	8,6	8,3	7,9	7,4	6,9	6*	5*						
	NM4 50/20CE	1,1	1,5		10,1	10	9,9	9,8	9,6	9,3	9	8,4	7,7	7	6	4,2*	2,5*						
	NM4 50/20BE	1,5	2		12	11,9	11,8	11,7	11,6	11,4	11,2	10,7	10,1	9,4	8,7	7,2*	4,7*						
	NM4 50/20AE	2,2	3		14,4	14,35	14,3	14,2	14,1	14	13,8	13,4	12,9	12,4	11,7	10,3*	8,2*	6*					
I - B - NM4 50/25CE	NM4 50/25CE	2,2	3		17,9	17,8	17,7	17,4	17,1	16,7	16,3	15,5	14,6	13,3	11,8	8,5*							
I - B - NM4 50/25BE	NM4 50/25BE	3	4		21,4	21,3	21,2	21	20,7	20,3	19,9	19,1	18,3	17,1	16	13,8*	11,3*						
I - B - NM4 50/25AE	NM4 50/25AE	4	5,5		22,3	22,2	22,1	22	21,8	21,6	21,2	20,5	19,7	18,7	17,8	15,5*	13*						
B - NM4 65/160CE	NM4 65/16CE	1,1	1,5								6,3	6,2	6,1	6	5,8	5,6	5,3	4,8	4	3,1			
B - NM4 65/160BE	NM4 65/16BE	1,1	1,5								7,5	7,4	7,3	7,2	7	6,8	6,5	6	5,3	4,4	3,5*		
B - NM4 65/160AE	NM4 65/16AE	1,5	2								9	8,9	8,8	8,7	8,6	8,4	8,1	7,6	6,9	6,2	5,3*	3,8*	
	NM4 65/20BE	2,2	3								11,9	11,8	11,7	11,6	11,4	11,1	10,8	10,2	9,5	8,7	7,8*	6,2*	4,3*
	NM4 65/20AE	3	4								14,1	14	13,9	13,8	13,7	13,4	13,1	12,6	11,9	11,1	10,2*	8,8*	7,2*
	NM4 65/25BE	4	5,5								18	17,9	17,8	17,7	17,6	17,3	16,9	16,3	15,4	14,4	13,1*	10,8*	8,5*
	NM4 65/25AE	5,5	7,5								21,9	21,8	21,7	21,6	21,5	21,2	20,8	20,2	19,5	18,5	17,5*	15,4*	12,8*
	NM4 65/31CE	5,5	7,5								25,8	25,7	25,5	25,3	25	24,4	23,8	22,8	21,5	20	18,2*	15*	11*
	NM4 65/31BE	7,5	10								31	31	30,9	30,8	30,6	30,2	29,7	28,8	27,8	26,5	25*	22,2*	18,6*
	NM4 65/31AE	9,2	12,5								35,9	35,9	35,8	35,7	35,5	35,1	34,6	33,8	32,8	31,6	30,2*	27,8*	25*

	NM4	P ₂		Q m ³ /h																			
		kW	HP		30	33	37,8	42	48	54	60	66	75	84	96	108	120	132	150	168	180	192	210
		l/min		500	550	630	700	800	900	1000	1100	1250	1400	1600	1800	2000	2200	2500	2800	3000	3200	3500	
	NM4 80/16CE	1,1	1,5	H m	5,4	5,3	5,2	5	4,8	4,6	4,3	3,9	3,1										
	NM4 80/16BE	1,5	2		6,7	6,6	6,5	6,3	6,1	5,9	5,6	5,2	4,6	3,7									
	NM4 80/16AE	2,2	3		9,6	9,5	9,4	9,2	9	8,8	8,5	8,1	7,5	6,7	5,2								
	NM4 80/20CE	2,2	3		10,3	10,2	10,1	10	9,8	9,5	9,1	8,6	7,7	6,6	4,6								
	NM4 80/20BE	3	4		12,1	12	11,9	11,8	11,7	11,4	11,1	10,6	9,8	9	7,5	5,7*							
	NM4 80/20AE	4	5,5		13,9	13,8	13,7	13,6	13,5	13,3	13	12,6	11,8	11	9,6	7,9*	6*						
	NM4 80/25CE	4	5,5		16,9	16,8	16,7	16,6	16,3	15,9	15,4	14,8	13,9	12,7	11,1	9,3*	7,2*						
	NM4 80/25BE	5,5	7,5		20,7	20,6	20,5	20,4	20,3	20	19,6	19,1	18,2	17,1	15,4	13,5*	11,4*	9*					
	NM4 80/25AE	7,5	10		23,7	23,7	23,6	23,5	23,3	23	22,7	22,2	21,5	20,5	19	17,2*	15,1*	12,7*					
	NM4 80/31CE	9,2	12,5		28,8	28,8	28,7	28,6	28,3	27,9	27,4	26,8	25,8	24,6	22,6	20,4*	17,8*	15*					
	NM4 80/315BE	11	15		32,3	32,3	32,2	32,1	31,9	31,6	31,2	30,7	29,8	28,8	27	25,1*	22,9*	20*					
	NM4 80/315AE	15	20		37,4	37,4	37,3	37,2	37,1	37	36,7	36,3	35,6	34,7	33,2	31,3*	29*	26,4*					
	NM4 80/400CE	18,5	25		46,5	46,3	46,1	45,8	45,2	44,5	43,5	42,4	40	37,2	32,5	26,2*	18,5*						
	NM4 80/400BE	22	30		54	53,8	53,6	53,3	53	52,4	51,6	50,6	48,7	46,1	42	36,5*	29,5*	21*					
	NM4 80/400AE	30	40		61,5	61,4	61,3	61,1	60,8	60,2	59,4	58,4	56,5	54	50,5	45,5*	40*	32,5*					

Kapacitet $n \approx 1450$ 1/min

	NM4	P ₂		Q m ³ /h	H																			
		kW	HP		m																			
				l/min	800	900	1000	1100	1250	1400	1600	1800	2000	2200	2500	2800	3000	3200	3500	4000	4500	5000	5500	
NM4 100/20CE	3	4	9,4	9,3	9,2	9,1	8,9	8,5	8	7,3	6,5	5,6	4*											
NM4 100/20BE	4	5,5	12	11,9	11,8	11,7	11,5	11,2	10,7	10	9,3	8,4	6,7*	4,5*										
NM4 100/20AE	5,5	7,5	15,2	15,2	15,1	15	14,9	14,7	14,3	13,8	13,1	12,2	10,7*	9*	7,5*	6*								
NM4 100/25BE	7,5	10	19,5	19,5	19,4	19,3	19	18,7	18,2	17,5	16,6	15,6	13,8*	11,7*	10*	8,4*	5,5*							
NM4 100/25AE	9,2	12,5	22,3	22,3	22,2	22,1	21,9	21,7	21,2	20,5	19,8	18,8	17,1*	15*	13,4*	11,7*	8,9*							
NM4 100/315CE	11	15	26,9	26,9	26,8	26,6	26,2	25,7	24,9	23,8	22,7	21,3	18,9*	15,9*	13,7*	11,3*								
NM4 100/315BE	15	20	31,5	31,5	31,4	31,3	31,2	30,8	30,2	29,3	28,2	26,9	24,6*	21,8*	19,8*	17,6*	14*							
NM4 100/315AE	18,5	25	36,9	36,9	36,8	36,7	36,6	36,4	36	35,3	34,5	33,4	31,4*	29*	27,2*	25,3*	22,2*							
NM4 100/400CE	22	30	41,3	41,2	41,1	41	40,7	40,4	39,8	39	38	36,5	34*	31*	28,7*	26*								
NM4 100/400BE	30	40	50,2	50,1	50	49,9	49,7	49,4	48,8	48	47,1	46	44*	41,3*	39,5*	37*	33,5*							
NM4 100/400AE	37	50	58,2	58,1	58	57,9	57,8	57,6	57,2	56,3	55,7	54,5	52,7*	50,5*	49*	47*	44*							

3

	NM4	P ₂		Q m ³ /h	H																	
		kW	HP		m																	
				l/min	1400	1600	1800	2000	2200	2500	2800	3000	3200	3500	4000	4500	5000	5500	6000	6500	7000	7500
NM4 125/25EE	5,5	7,5	11	10,8	10,5	10,1	9,7	9,1	8,3	7,8	7,2	6,2	4,4*									
NM4 125/25DE	7,5	10	14	13,9	13,7	13,4	13	12,4	11,6	11	10,4	9,4	7,4*	5,1*								
NM4 125/25CE	9,2	12,5	16,7	16,6	16,4	16,2	15,9	15,4	14,6	14,1	13,5	12,5	10,4*	8,2*	5,8*							
NM4 125/250BE	11	15	19,3	19,2	19,1	18,9	18,7	18,2	17,5	17	16,3	15,3	13,3*	10,9*	8,2*							
NM4 125/250AE	15	20	22,7	22,7	22,6	22,4	22,2	21,8	21,2	20,8	20,1	19,3	17,4*	15*	12,4*	9,3*						
NM4 125/315CE	18,5	25	27,9	27,8	27,7	27,6	27,2	26,5	25,6	24,9	24	22,8	20,2*	17*	13,5*	9,5*						
NM4 125/315BE	22	30	31,8	31,7	31,6	31,5	31,1	30,6	29,7	29,1	28,5	27,3	24,9*	22*	18,5*	14,3*						
NM4 125/315AE	30	40	36,8	36,8	36,7	36,6	36,4	35,9	35,2	34,7	34,2	33,2	31*	28,4*	25,3*	21,6*						
NM4 125/400CE	37	50	45,4	45,3	45,2	45,1	44,9	44,4	43,7	43	42	40	37*	33*	28,5*	23,5*						
NM4 125/400BE	45	60	51,4	51,3	51,2	51,1	50,9	50,4	49,7	49	48,2	46,8	44*	40,5*	36*	31,5*						
NM4 125/400AE	55	75	59,2	59,1	59	58,9	58,7	58,2	57,7	57,2	56,7	55,7	53,5*	50,5*	46,5*	42,5*						
NM4 150/315DE	18,5	25					22,8	22,6	22,3	22	21,7	21,1	20	18,6	17	15,1	13	10,6*	8*			
NM4 150/315CE	22	30					25,6	25,4	25,1	24,9	24,7	24,2	23,3	22	20,4	18,5	16,5	14,1*	11,6*	8,9*		
NM4 150/315BE	30	40					30,6	30,6	30,5	30,3	30,1	29,7	29	27,9	26,5	24,9	23	20,8*	18,3*	15,4*		
NM4 150/315AE	37	50					35,6	35,6	35,5	35,4	35,3	35,2	34,6	33,7	32,5	31	29,2	27,1*	24,7*	21,8*	18,5*	
NM4 150/400CE	45	60					45	44,9	44,7	44,5	44	43,5	42,5	40,5	38,5	36	33,5	30,5*	27*	23,5*	19,5*	
NM4 150/400BE	55	75					50,8	50,7	50,5	50,3	50	49,5	48,5	47	45	43	40,5	38*	35*	32*	28,5*	
NM4 150/400AE	75	100					58,8	58,7	58,6	58,5	58,3	57,9	57	55,5	54	52	49,5	47*	44*	41*	37,5	

NM4 Standardutförande.

B-NM4 Bronsutförande.

I-NM4 Syrafast stål utförande.

P₂ Uttagen motoreffekt.

H Total höjd i m.

* Maximal sughöjd 1-2 m.

Toleranser enligt ISO 2548, bilaga B.

Strömförbrukning

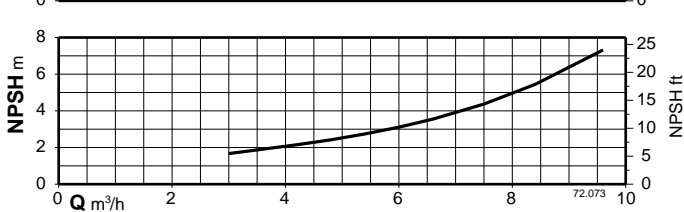
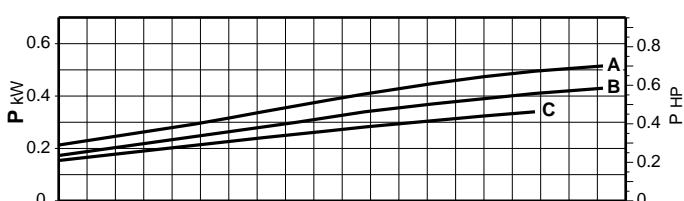
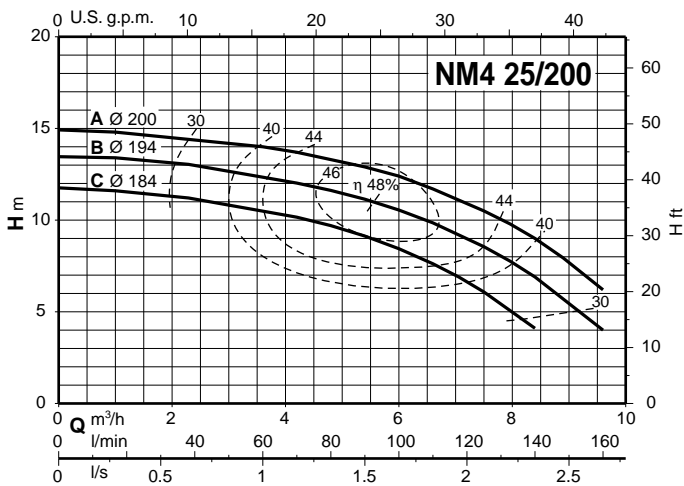
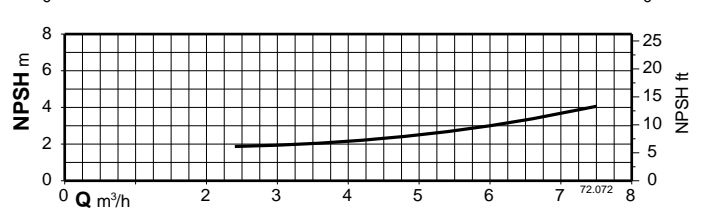
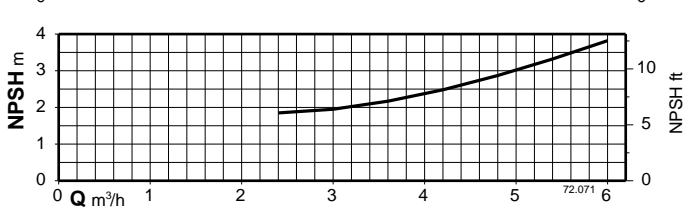
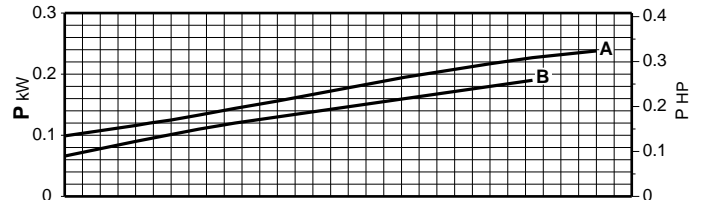
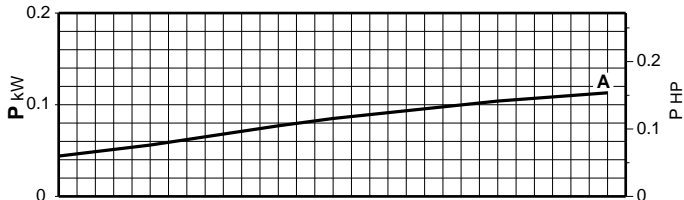
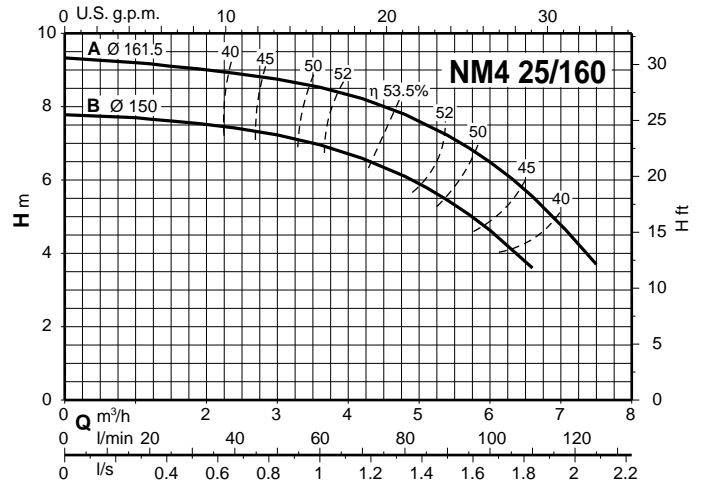
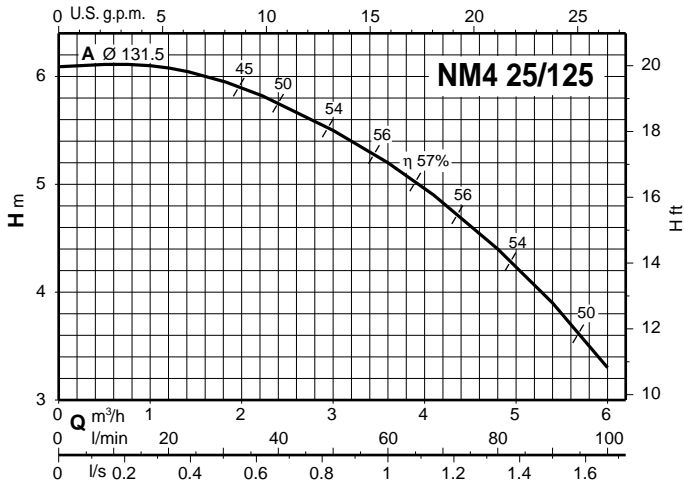
P ₂		230 V Δ / 400 V Y		
kW	HP	IN A	IN A	IA/IN
0,25	0,34	1,4	0,8	3,5
0,37	0,5	1,6	0,92	4
0,55	0,75	2,8	1,6	4,7
0,75	1	3,5	2	4,8
1,1	1,5	5	2,9	4,3
1,5	2	6	3,5	4
2,2	3	8,6	5	5,5
3	4	11,5	6,7	4,6

P ₂		400 V Δ / 690 V Y		
kW	HP	IN A	IN A	IA/IN
4	5,5	9,2	5,3	4,5
5,5	7,5	12,5	7,2	6,6
7,5	10	16	9,2	6,7
9,2	12,5	19	11	7,1
11	15	23	13	7,4
15	20	30	17	7
18,5	25	35	20	7,3
22	30	41	24	7,5
30	40	54	31	7,5
37	50	69	40	6
45	60	79	46	6,4
55	75	99	57	7,3
75	100	137	79	6

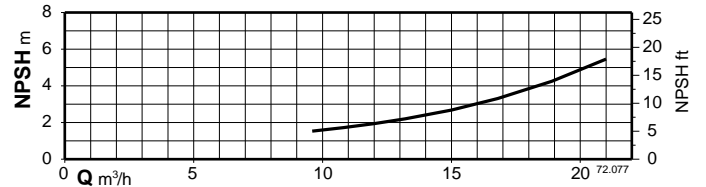
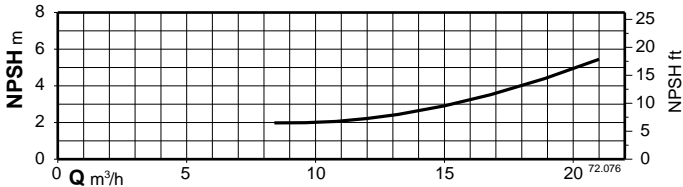
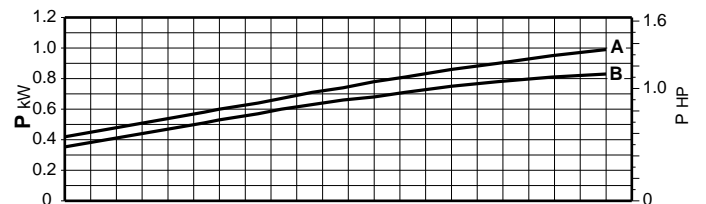
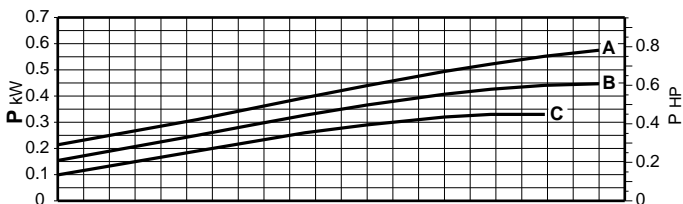
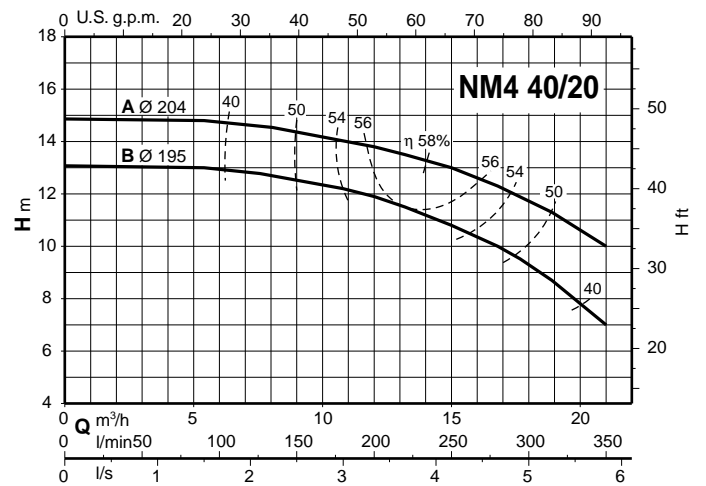
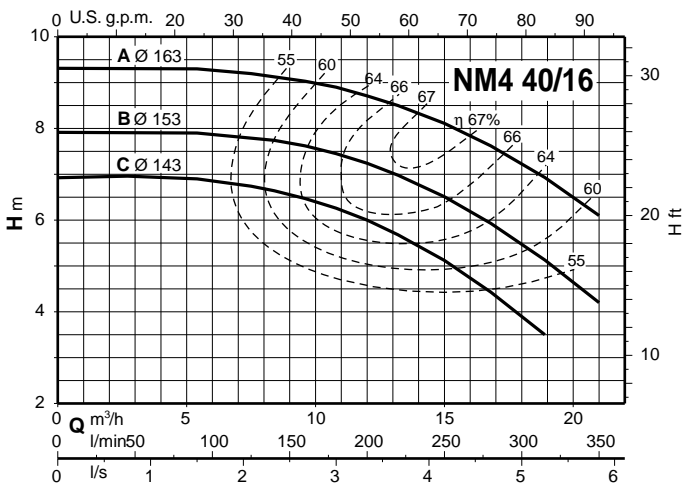
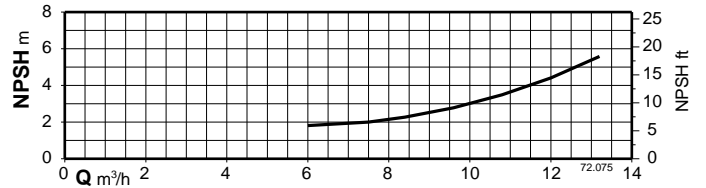
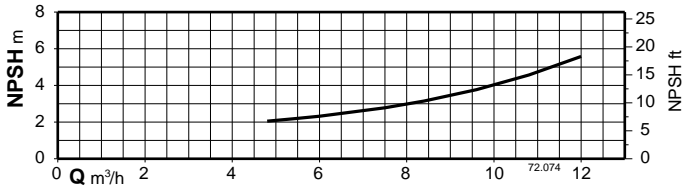
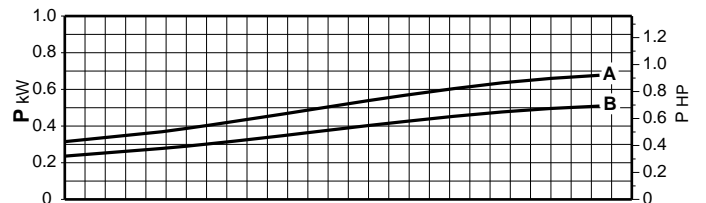
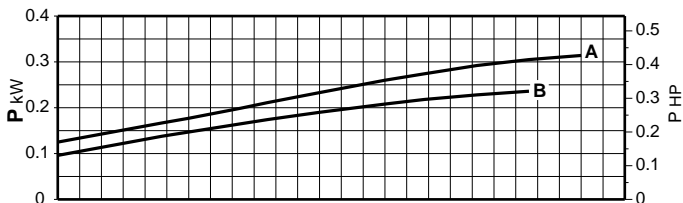
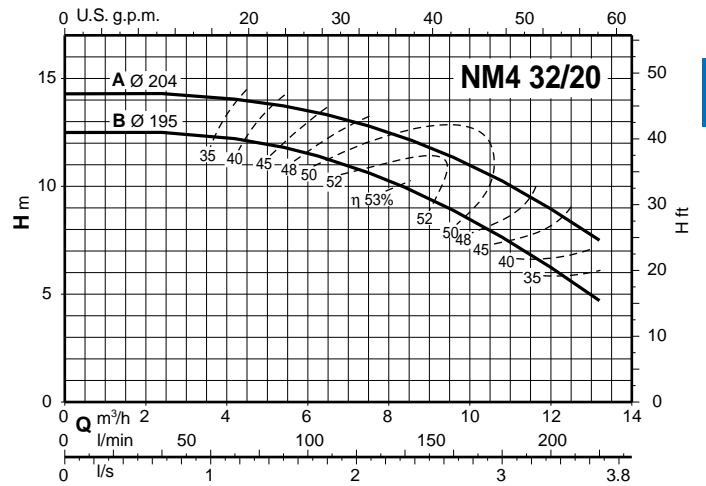
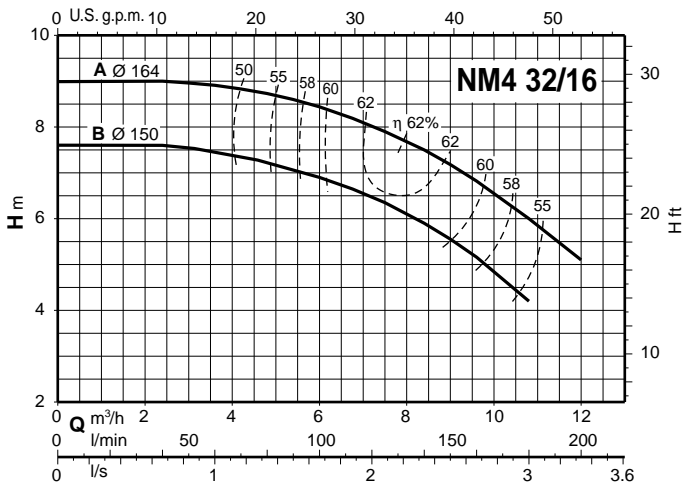
P₂ Uttagen motoreffekt.

IA/IN D.O.L. Startström/Driftström

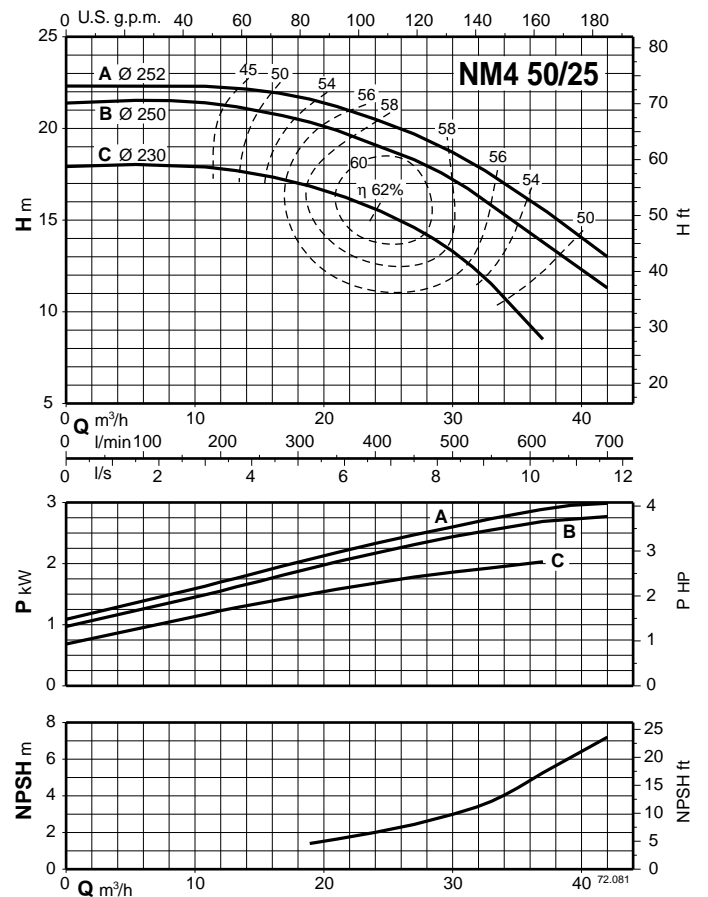
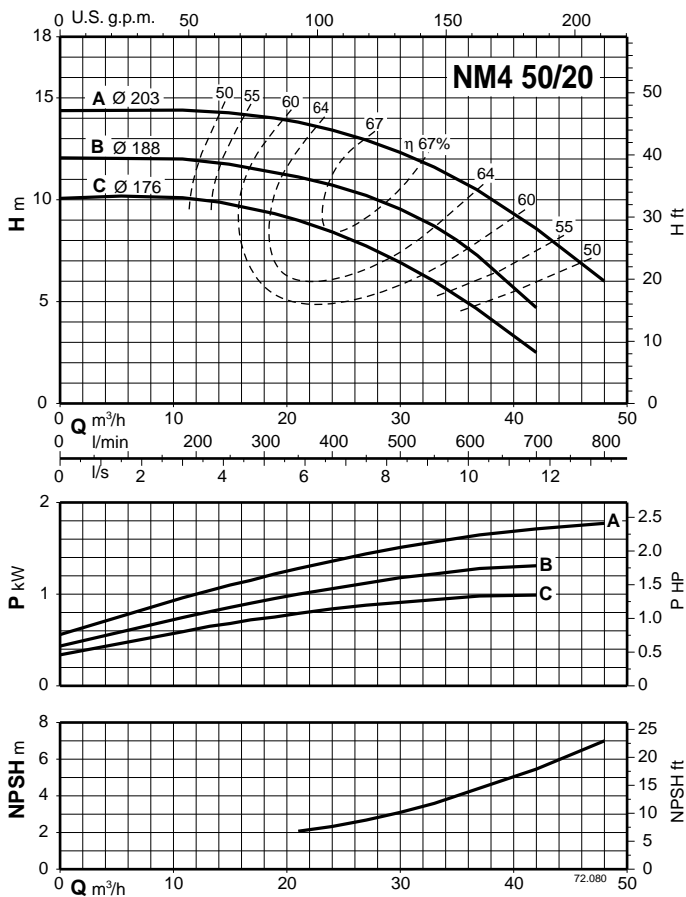
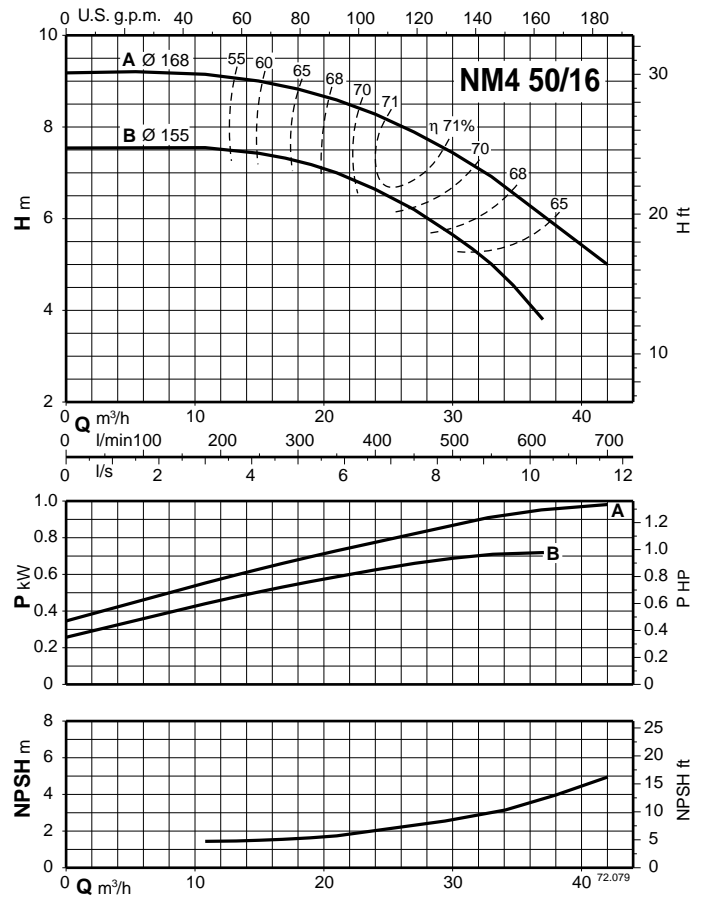
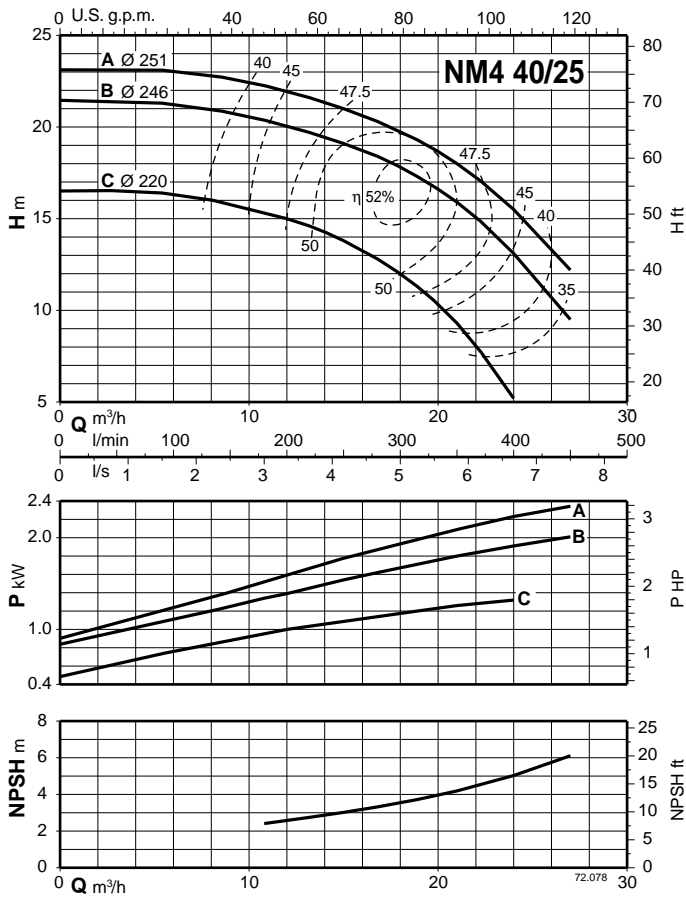
Pumpkurvor $n \approx 1450$ 1/min



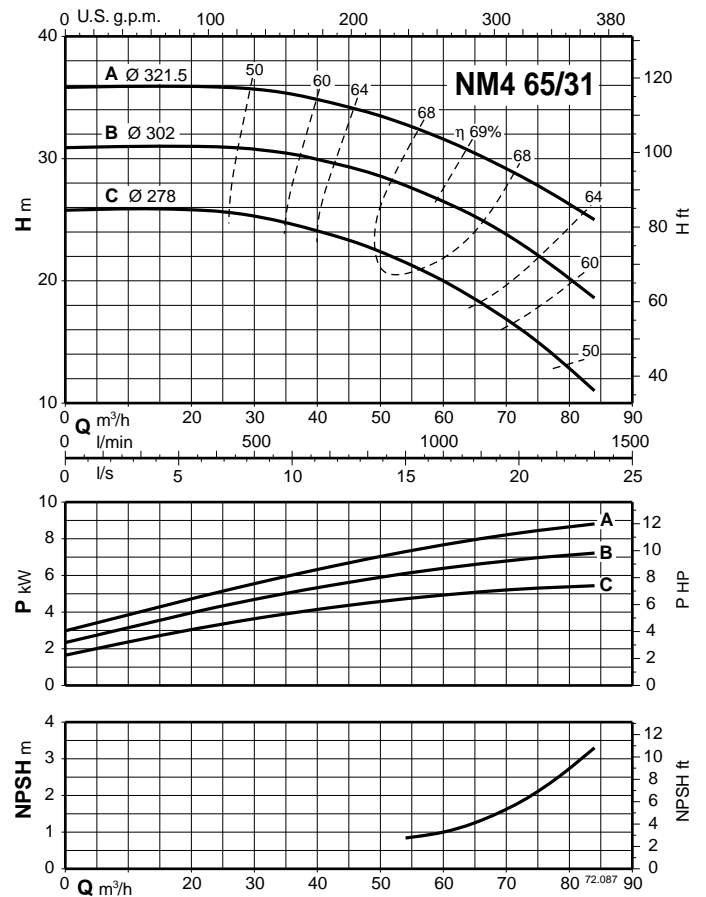
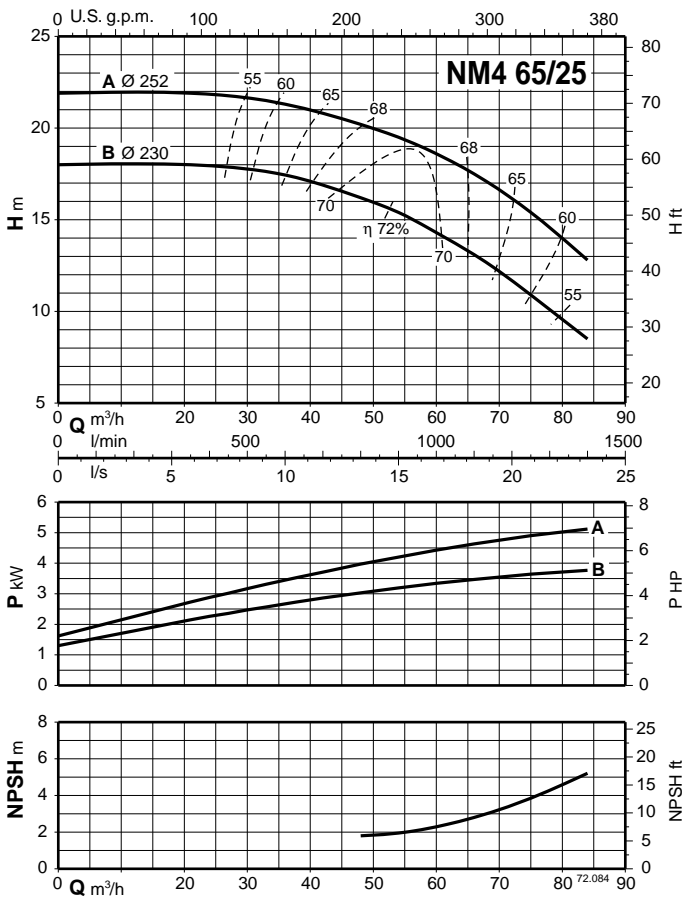
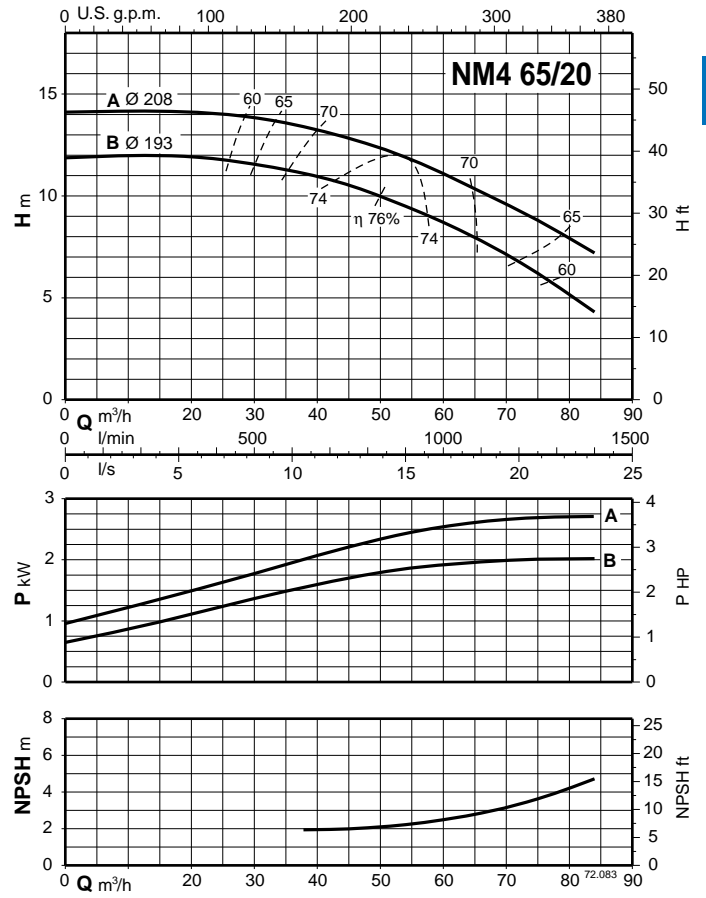
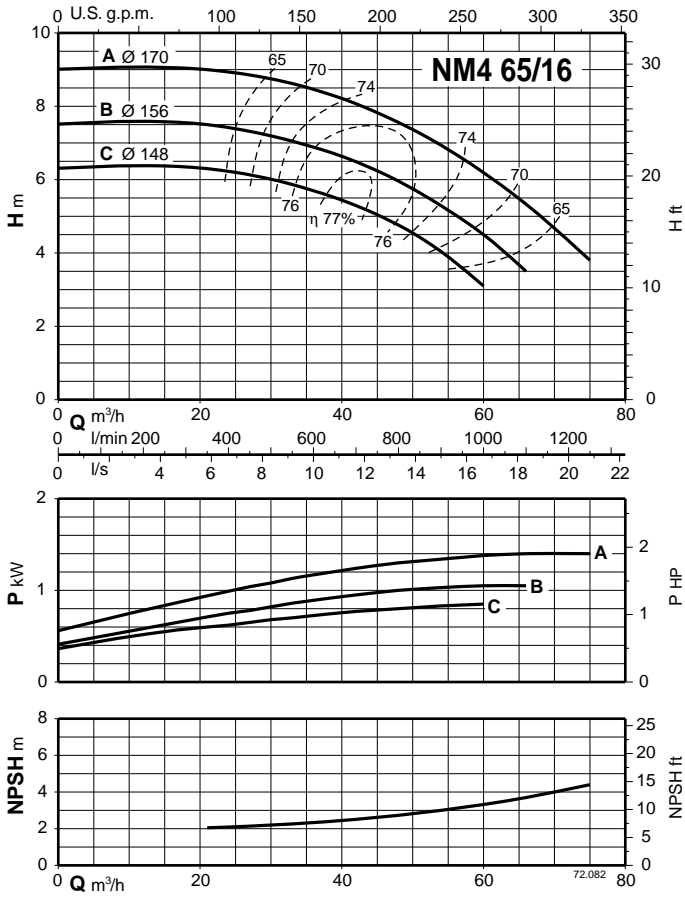
Pumpkurvor $n \approx 1450$ 1/min



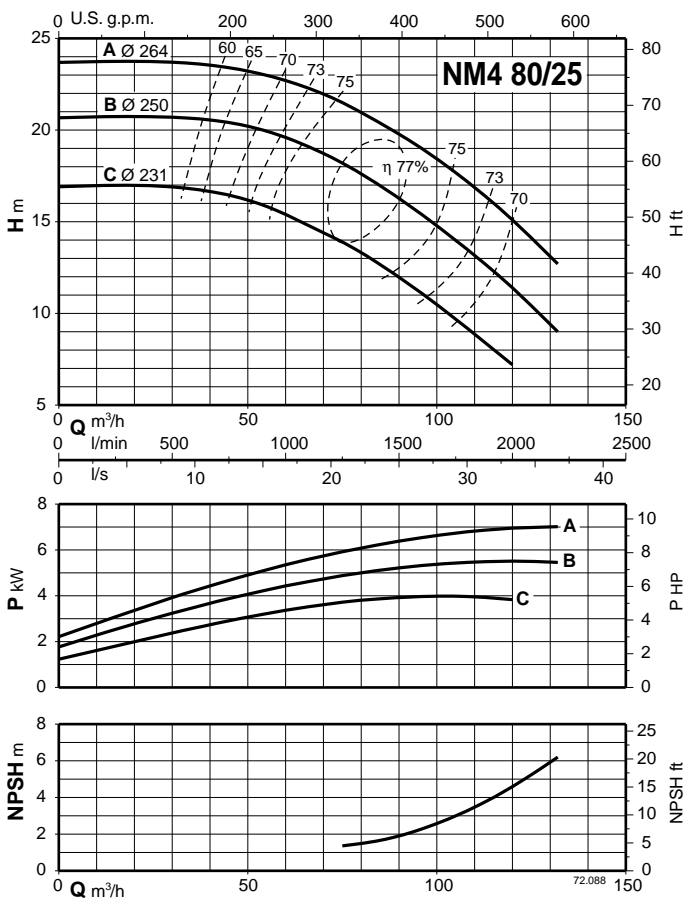
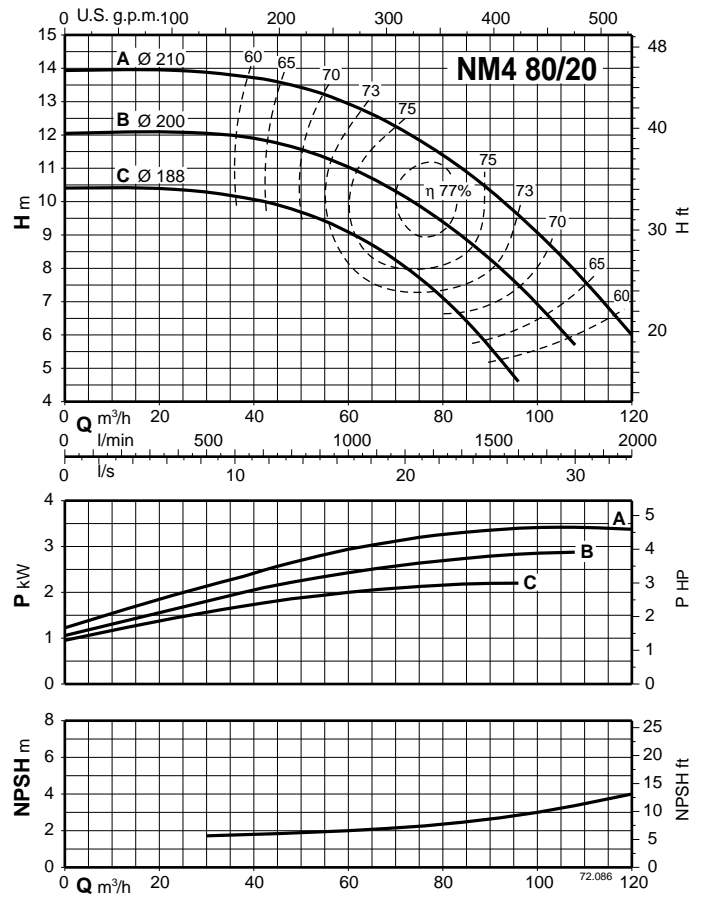
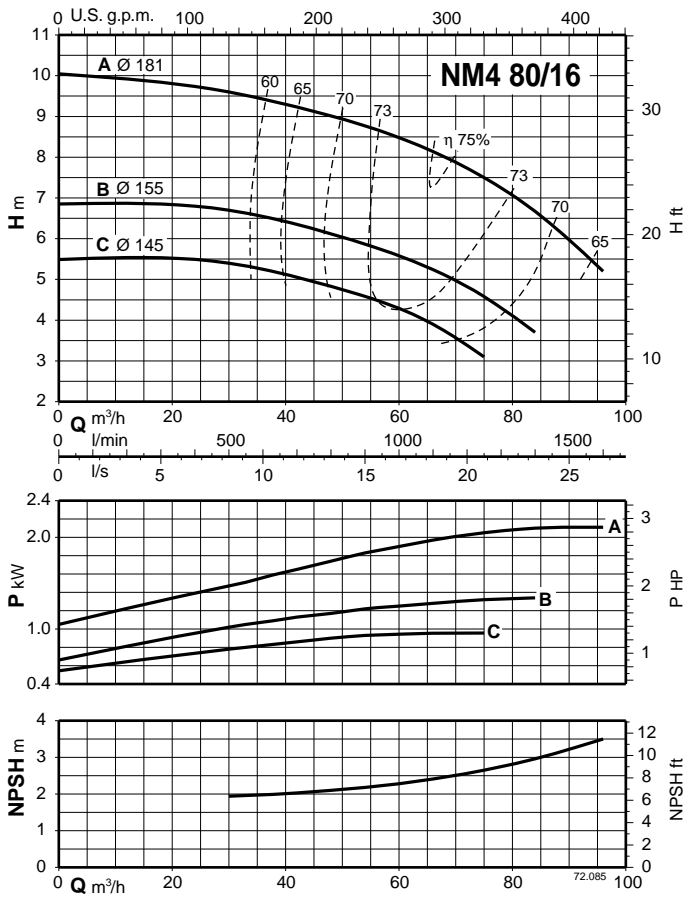
Pumpkurvor $n \approx 1450$ 1/min



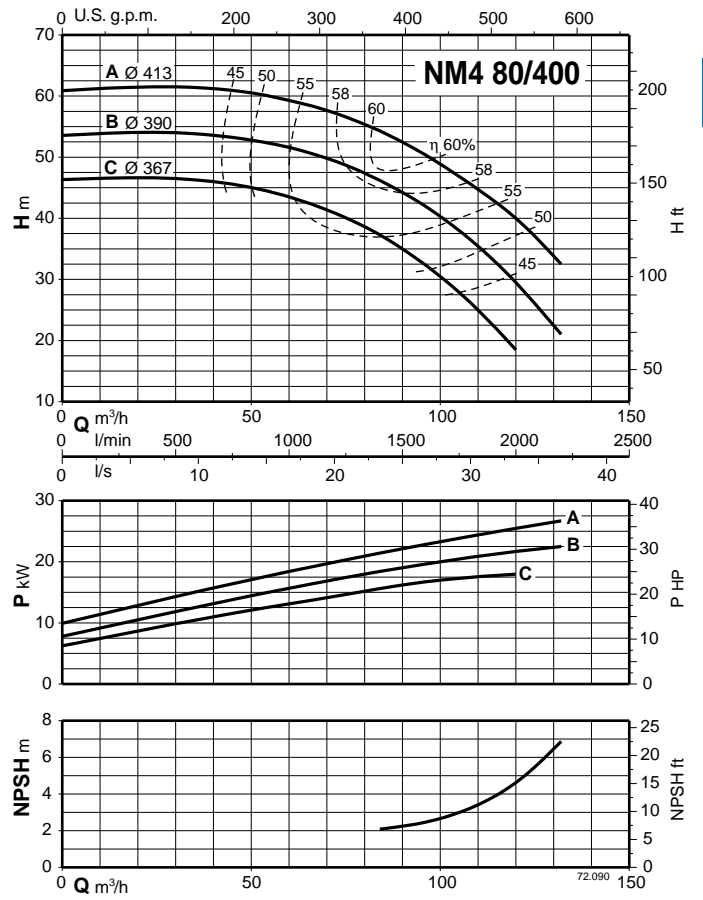
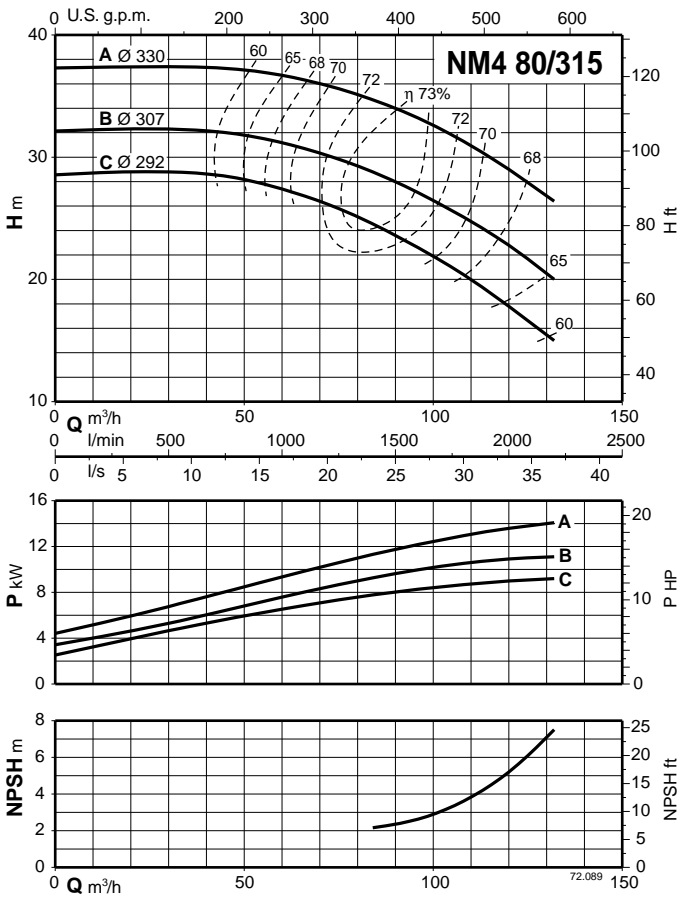
Pumpkurvor $n \approx 1450$ 1/min



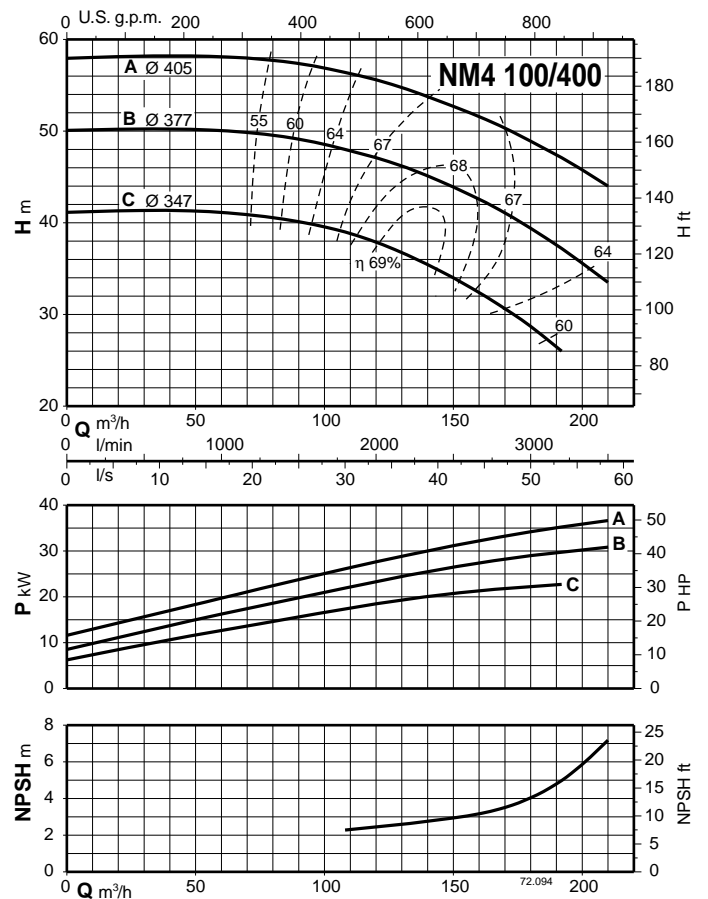
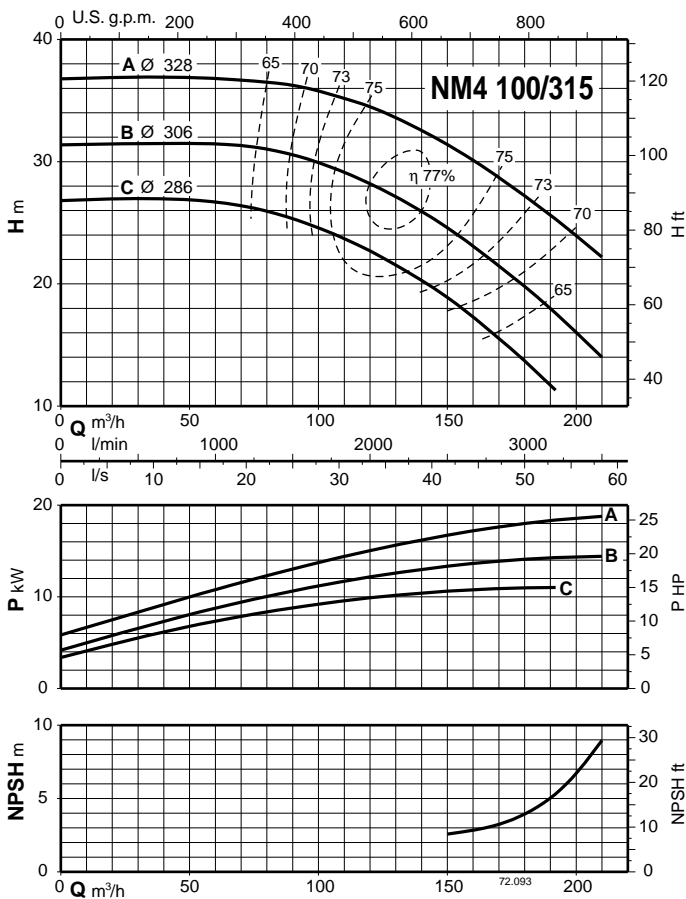
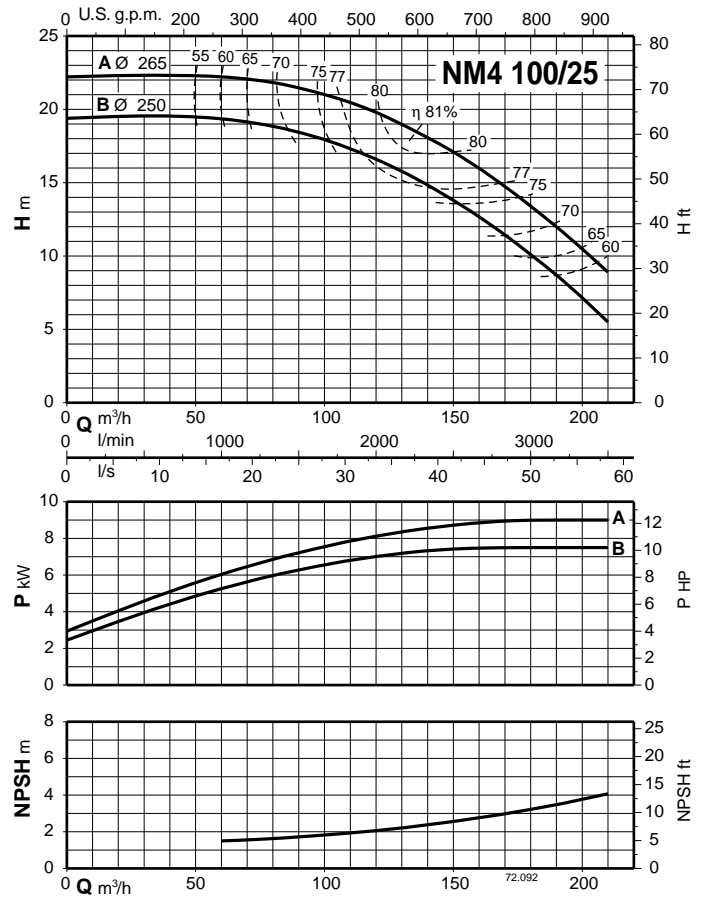
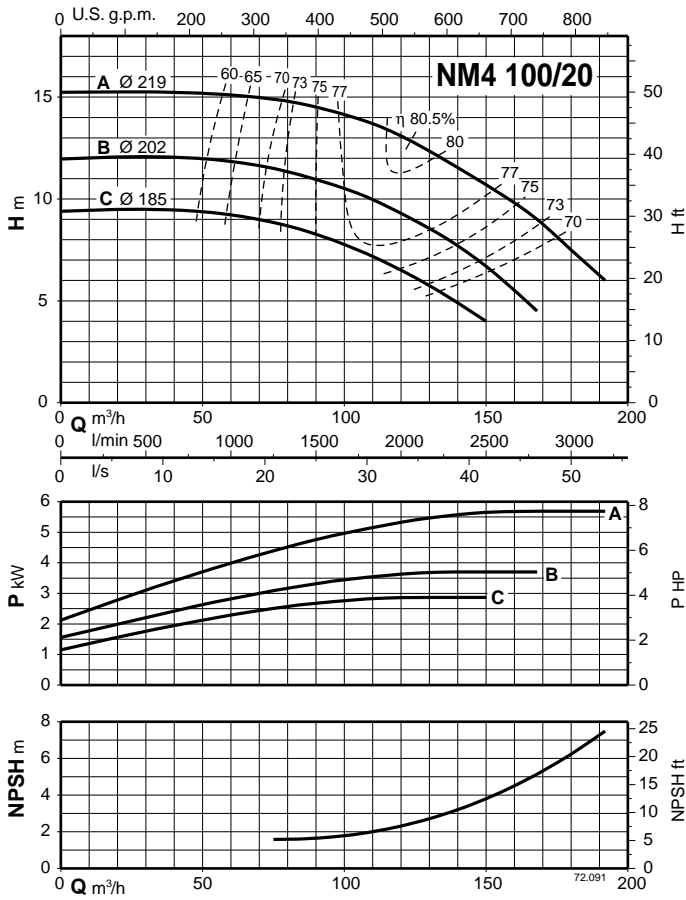
Pumpkurvor $n \approx 1450$ 1/min



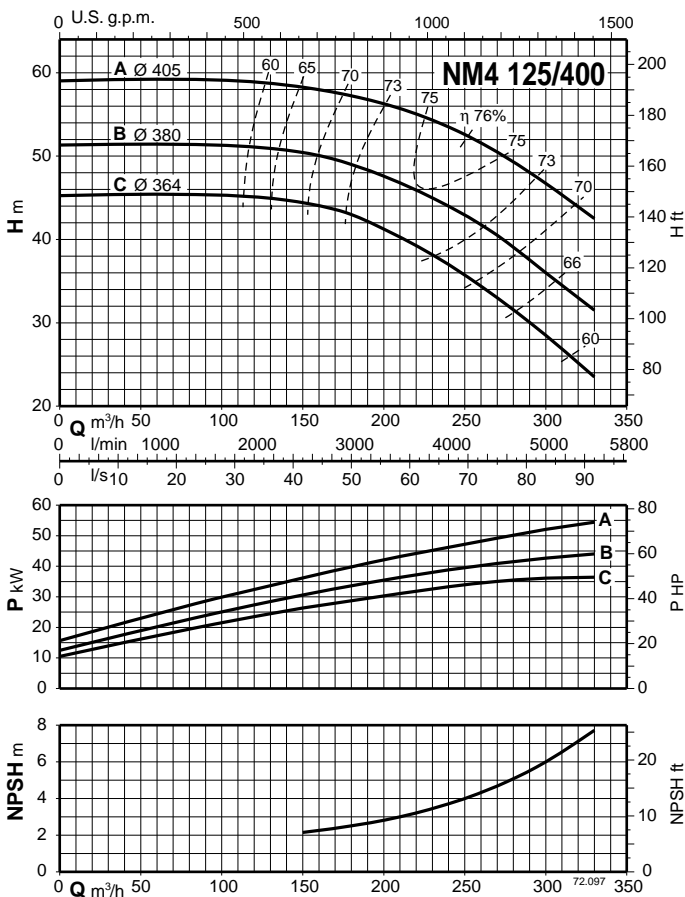
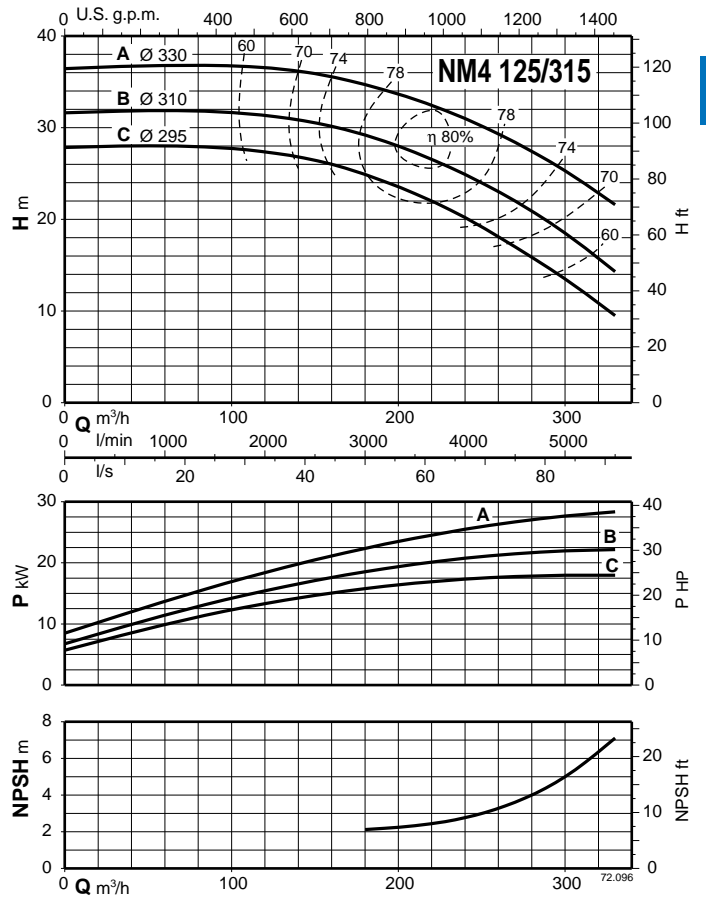
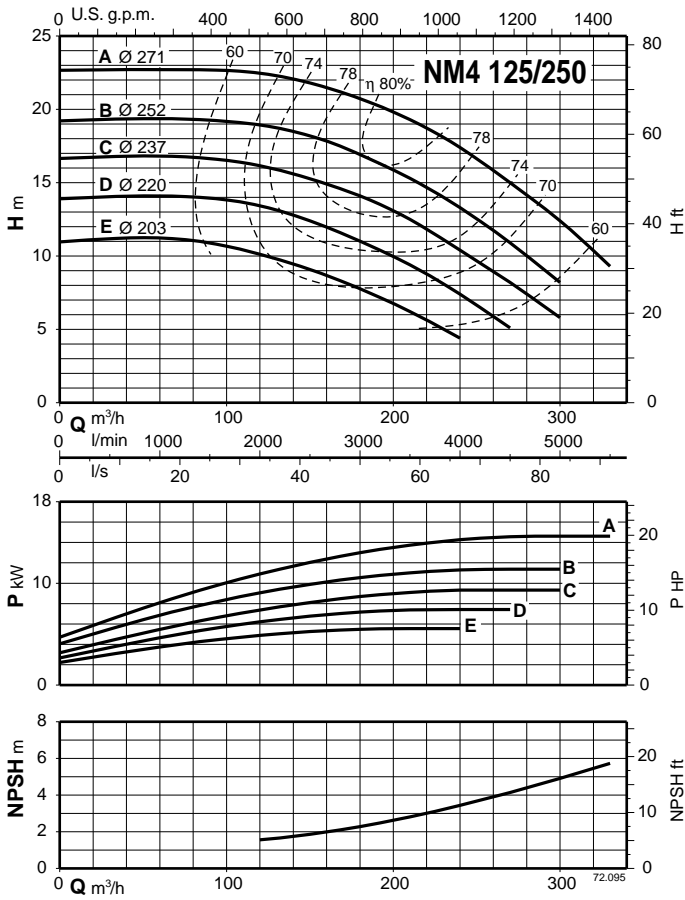
Pumpkurvor $n \approx 1450$ 1/min



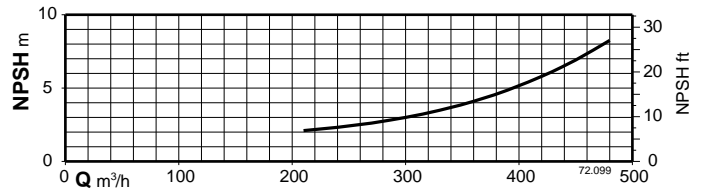
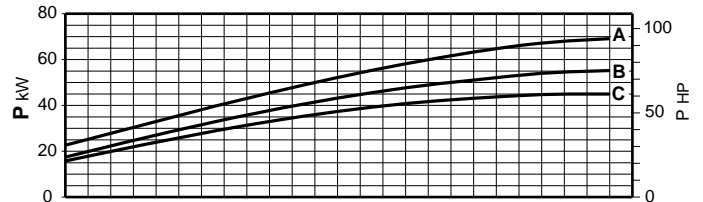
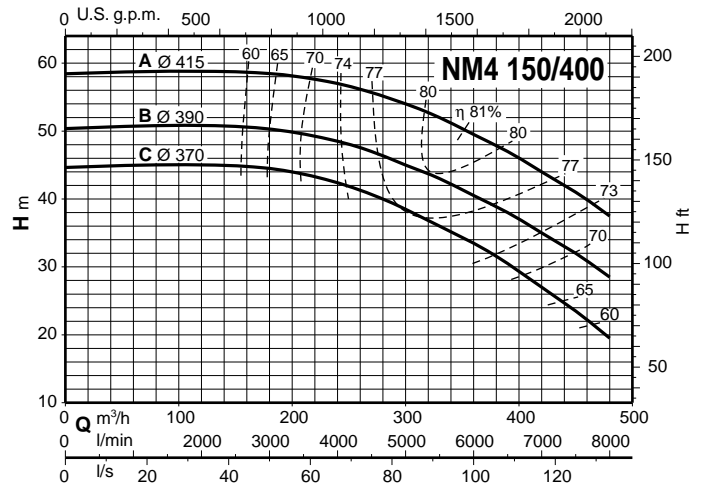
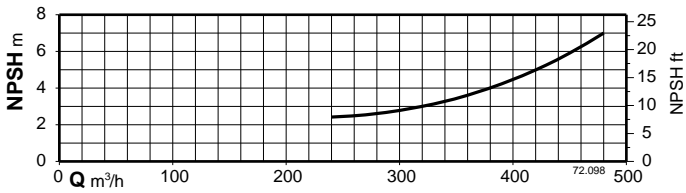
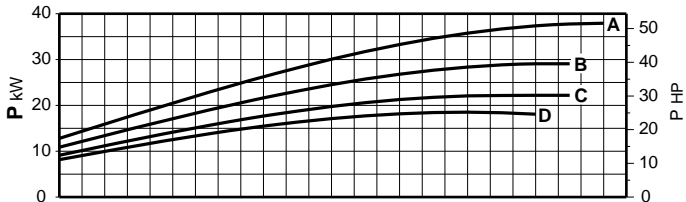
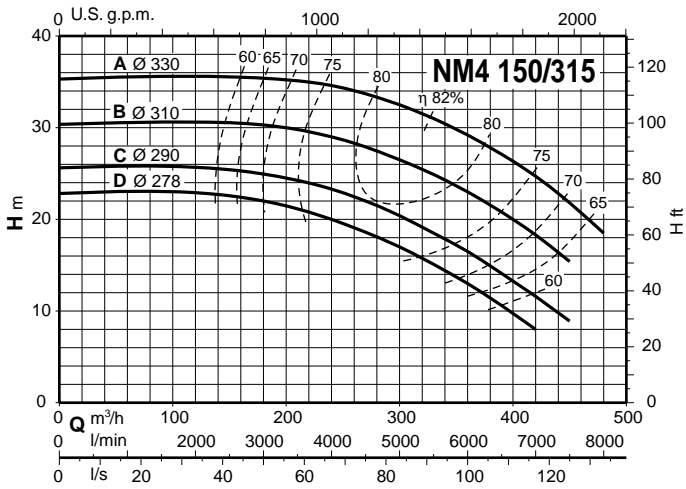
Pumpkurvor $n \approx 1450$ 1/min



Pumpkurvor $n \approx 1450$ 1/min

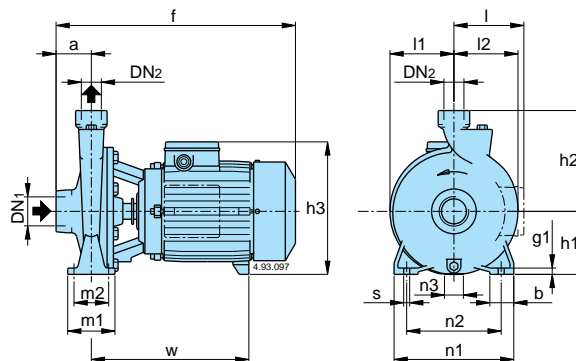


Pumpkurvor $n \approx 1450$ 1/min



Dimension och vikter

1



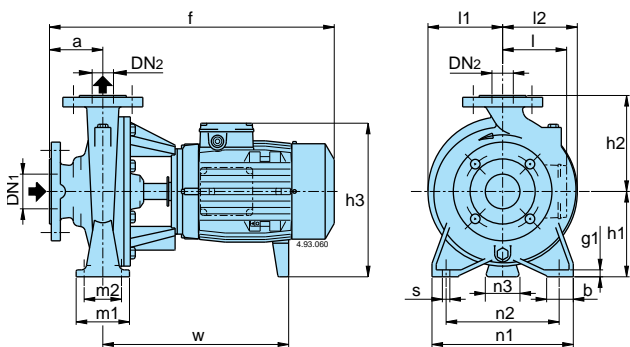
Standardutförande

Bild	NM4	DN1	DN2	mm																	kg			
				ISO 228	a	f	h1	h2	h3	m1	m2	n1	n2	n3	z	b	s	l	l1	l2	w	g	I-NM4	B-NM4
1	NM4 25/125A	G 1 1/2	G 1	56	320	90	140	-	75	55	170	130	9	-	38	9,5	105	85	88	219	10	13,5		
	NM4 25/160AE-BE			56	380	100	160	210	75	55	190	150	30	-	38	9,5	-	102	102	250	10	17,5		
	NM4 25/200AE-BE-CE			63	385	125	180	235	90	65	245	200	49	-	45	11,5	-	125	125	250	11	25-23-21,5		

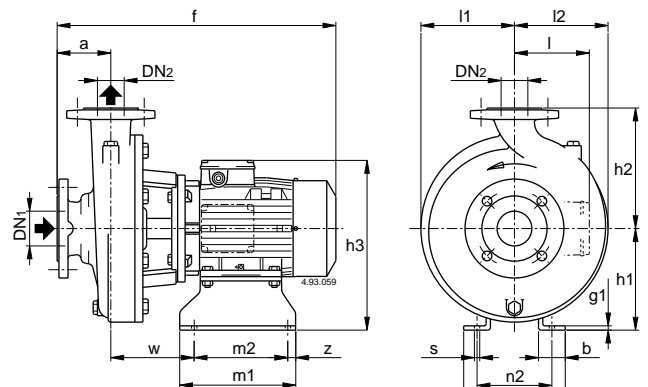
Bronsutförande B-NM4 och syrafast stål utförande I-NM4

Bild	B-NM4 I-NM4	DN1	DN2	mm																	kg			
				ISO 228	a	f	h1	h2	h3	m1	m2	n1	n2	n3	z	b	s	l	l1	l2	w	g	I-NM4	B-NM4
1	B-NM4 25/160AE-BE	G 1 1/2	G 1	56	380	100	160	210	75	55	190	150	30	-	38	9,5	-	102	102	250	10		19-19	
	I-B-NM4 25/200AE-BE-CE			63	400	125	180	235	90	65	245	200	49	-	45	11,5	-	125	125	250	11	26-24-22	27-25-23	

2

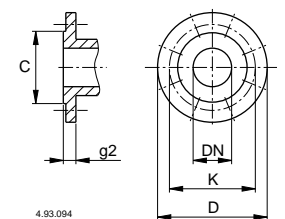


3



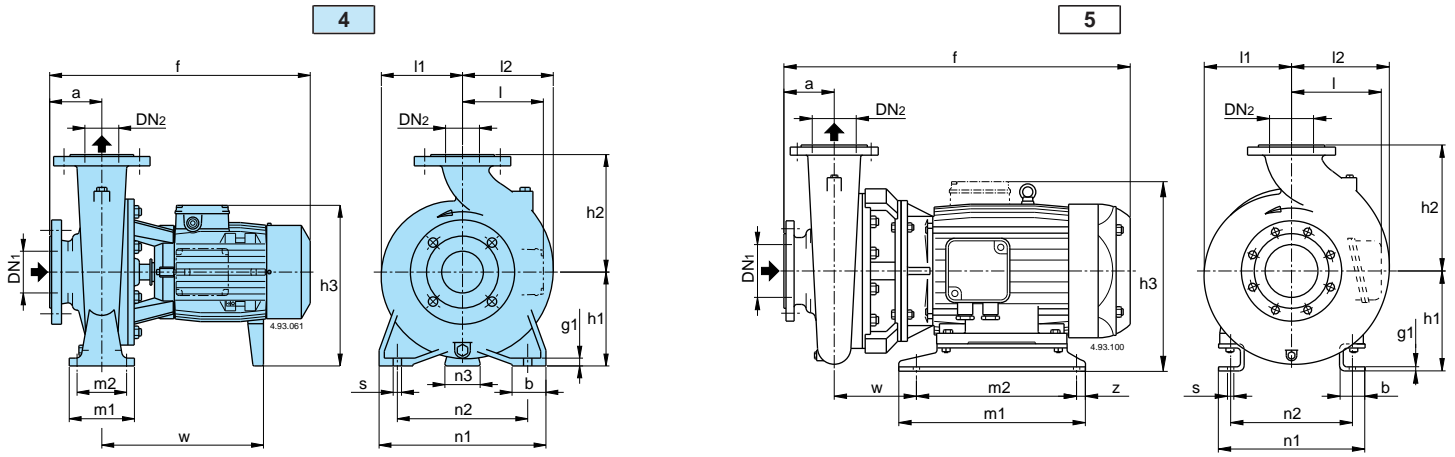
Bronsutförande B-NM4 och syrafast stål utförande I-NM4

Bild	B-NM4 I-NM4	DN1	DN2	mm																	kg					
				a	f	h1	h2	h3	m1	m2	n1	n2	n3	z	b	s	l	l1	l2	w	g1	I-NM4	B-NM4			
2	B-NM4 32/160AE-BE	50	32	80	455	132	160	242	100	70	240	190	47	-	50	14	-	120	120	295	12		38-38			
	I-B-NM4 32/200AE-BE	50	32	80	455	160	180	270	100	70	240	190	62	-	50	14	-	140	140	295	12	43-40	43-41			
	B-NM4 40/160AE-BE-CE	65	40	80	455	132	160	242	100	70	240	190	47	-	50	14	-	119	119	295	12		41-40-38			
	B-NM4 40/200AE-BE	65	40	100	495	160	180	270	100	70	265	212	62	-	50	14	-	140	140	315	12		52-52			
3	I-B-NM4 4025/BE-CE	65	40	100	530	190	225	318	205	175	190	140	-	15	54	10	-	170	175	175	156	125	6	70-65	73-70	89
	I-B-NM4 4025/AE																									
2	B-NM4 50/160AE-BE	65	50	100	495	160	180	270	100	70	265	212	62	-	50	14	-	127	141	315	12		52-52			
3	I-B-NM4 5025/CE	65	50	100	530	190	225	318	205	175	190	140	-	15	54	10	-	170	175	175	156	125	6	70	77	105-92
	I-B-NM4 5025/AE-BE																									
2	B-NM4 65/160BE-CE	80	65	100	435	160	200	270	125	95	280	212	62	-	65	14	-	150	172	315	350	15		60-60	68	
	B-NM4 65/160AE																									288



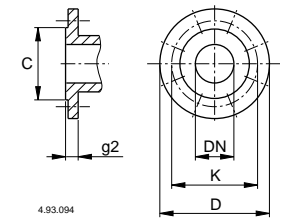
mm						
DN	C	K	D	Hål N°	Ø	g2
32	78	100	140	4	18	18
40	88	110	150	4	18	18
50	102	125	165	4	18	20
65	122	145	185	4	18	20
80	138	160	200	4	18	22

Dimension och vikter



Standard utförande

Picture	NM4	mm																	kg				
		DN1	DN2	a	f	h1	h2	h3	m1	m2	n1	n2	n3	z	b	s	l	l1		l2	w	g1	
4	NM4 32/16AE-BE	50	32	80	410	132	160	242	100	70	240	190	47	-	50	14	-	120	120	255	12	29-29	
	NM4 32/20AE-BE	50	32	80	410	160	180	270	100	70	240	190	62	-	50	14	-	140	140	255	12	36-34,5	
	NM4 40/16AE-BE-CE	65	40	80	410	132	160	242	100	70	240	190	47	-	50	14	-	119	119	255	12	34-32-30,5	
	NM4 40/20AE-BE	65	40	100	430	160	180	270	100	70	265	212	62	-	50	14	-	140	140	255	12	40,5-40,5	
	NM4 40/25BE-CE	65	40	100	490	180	225	308	125	95	320	250	60	-	65	14	-	170	175	175	300	15	64-60
	NM4 40/25AE				525			-													330		79
	NM4 50/16AE-BE	65	50	100	430	160	180	270	100	70	265	212	62	-	50	14	-	127	141	255	12	40-40	
	NM4 50/20CE	65	50	100	440	160	200	270	100	70	265	212	62	-	50	14	-	140	153	265	14	44,5	
	NM4 50/20AE-BE				500			288												60		310	54,5-52,5
	NM4 50/25CE	65	50	100	490	180	225	308	125	95	320	250	60	-	65	14	-	170	175	300	15	64,5	
	NM4 50/25AE-BE				525			-												330		79,5	
	NM4 65/16BE-CE	80	65	100	430	160	200	270	125	95	280	212	62	-	65	14	-	150	172	255	15	46-46	
	NM4 65/16AE				490			288												60		300	50,5
	NM4 65/20BE	80	65	100	500	180	225	308	125	95	320	250	60	-	65	14	-	170	155	175	310	15	58
	NM4 65/20AE				525			-													330		73
	NM4 65/25BE	80	65	100	540	200	250	-	160	120	360	280	60	-	80	18	-	170	175	190	345	18	98
	NM4 65/25AE				645			385													415		119
NM4 65/31BE-CE	80	65	125	670	225	280	410	160	120	400	315	75	-	80	18	-	220	220	415	20	164-152		
NM4 65/31AE				720			410												265		175	145	
NM4 80/16CE	100	80	125	455	180	225	290	125	95	320	250	62	-	65	14	-	165	193	255	15	56		
NM4 80/16AE-BE				515			308												60		300	64-62	
NM4 80/20CE	100	80	125	535	180	250	308	125	95	345	280	60	-	65	14	-	170	170	320	15	70		
NM4 80/20AE-BE				560			-												340		85		
NM4 80/25CE	100	80	125	565	200	280	-	160	120	400	315	60	-	80	18	-	165	191	210	335	20	106	
NM4 80/25AE-BE				670			385													415		128	
NM4 80/31CE	100	80	125	720	250	315	435	160	120	400	315	90	-	80	18	-	220	232	465	20	178		
5	NM4 80/315AE-BE	100	80	125	845	260	315	466	435	395	314	254	-	20	81	14	-	220	232	210	6	265-245	
	NM4 80/400CE	125	80*	125	865	270	355	-	482	397	350	279	-	25	84	14	270	268	268	216	6	350	
	NM4 80/400BE				905				435	350	279	216								368			
	NM4 80/400AE				970				540	396	318	233								436			
4	NM4 100/20BE-CE	125	100	125	565	200	280	-	160	120	360	280	60	-	80	18	-	165	180	212	330	20	101-92
	NM4 100/20AE				665																		410
	NM4 100/25BE	125	100	140	685	225	280	410	160	120	400	315	75	-	80	18	-	205	233	415	20	146	
NM4 100/25AE	735				465																	265	157
5	NM4 100/315BE-CE	125	100	140	860	260	315	466	435	395	314	254	-	20	81	14	-	270	230	250	210	6	264-244
	NM4 100/315AE				880				432	382	350	279											223
5	NM4 100/400CE	125	100	140	920	290	355	-	435	395	350	279	-	20	84	14	270	268	280	221	6	370	
	NM4 100/400AE-BE				980				540	396	318	233										454-448	
4	NM4 125/25DE-EE	150	125	140	685	250	355	435	160	120	400	315	90	-	80	18	-	235	268	415	20	165-156	
	NM4 125/25CE				735																	465	265
5	NM4 125/250AE-BE	150	125	140	860	260	355	466	435	395	314	254	-	20	81	14	-	235	268	210	6	251-230	
	NM4 125/315CE	150	125	140	880	270	355	-	482	397	350	279	-	25	84	14	270	247	278	216	6	350	
	NM4 125/315BE				920				435	350	279	216										380	
	NM4 125/315AE				980				540	396	318	233										440	
	NM4 125/400CE	150	125	140	980	300	325	400	-	455	396	318	-	25	92	104	18	290	280	305	233	6	465
	NM4 125/400AE-BE				1045					440	356	8											580-557
	NM4 150/315DE	200	150	160	900	290	400	-	435	395	371	300	-	20	84	14	270	260	298	229	6	354	
	NM4 150/315CE				940				435	395	371	300										248	485-472
	NM4 150/315AE-BE				1000				540	395	396	318										233	
NM4 150/400BE-CE	200	150	160	1065	325	320	450	-	540	461	440	356	-	25	104	18	330	295	328	274	8	689-584	
NM4 150/400AE				1145					625	535	500	406										290	713



mm						
DN	C	K	D	Hål		g2
				N°	∅	
32	78	100	140	4	18	18
40	88	110	150	4	18	18
50	102	125	165	4	18	20
65	122	145	185	4	18	20
80	138	160	200	4	18	22
80*	138	160	200	8	18	22
100	158	180	220	8	18	24
125	188	210	250	8	18	24
150	212	240	285	8	22	26
200	268	295	340	8	22	30